



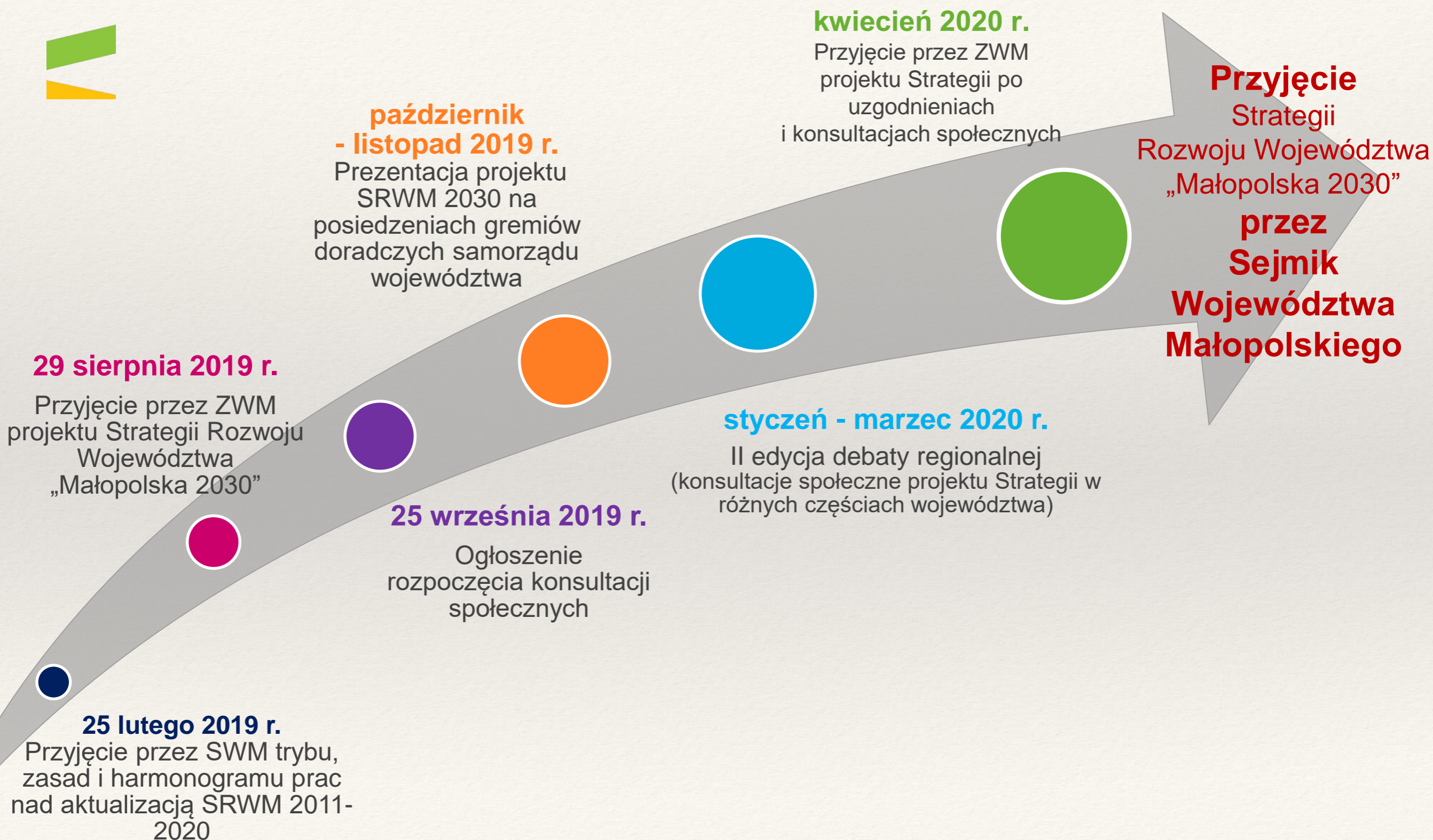
Rodzina na pierwszym planie – Strategia Rozwoju Województwa „Małopolska 2030”

17 grudnia 2019 roku
Rzeszów

Departament Zrównoważonego Rozwoju
Urząd Marszałkowski Województwa Małopolskiego



Kamienie milowe





Wizja i cel główny SRWM 2030



MAŁOPOLSKA

WIZJA MAŁOPOLSKA 2030

*Małopolska –
regionem równych szans i wszechstronnego rozwoju Małopolan,
nowoczesnej gospodarki,
odpowiedzialnie podchodzącym do zasobów środowiska naturalnego,
silnym aktywnością swych mieszkańców,
czerpiącym z dziedzictwa przeszłości
i zachowującym swoją tożsamość w integrującej się Europie*

CEL GŁÓWNY STRATEGII

*Małopolska regionem zrównoważonego rozwoju w wymiarze
społecznym, gospodarczym, środowiskowym i terytorialnym*

Z myślą o rodzinach



WYRÓWNYWANIE SZANS ROZWOJOWYCH MAŁOPOLSKICH RODZIN

zasadniczym punktem odniesienia
dla działań wspierających rozwój
Regionu.



MAŁOPOLANIE

Rozwój społecznie wrażliwy, sprzyjający rodzinie

MAŁOPOLSKIE
RODZINY

OPIEKA
ZDROWOTNA

EDUKACJA

OCHRONA
DZIEDZICTWA
I UCZESTNICTWO
W KULTURZE

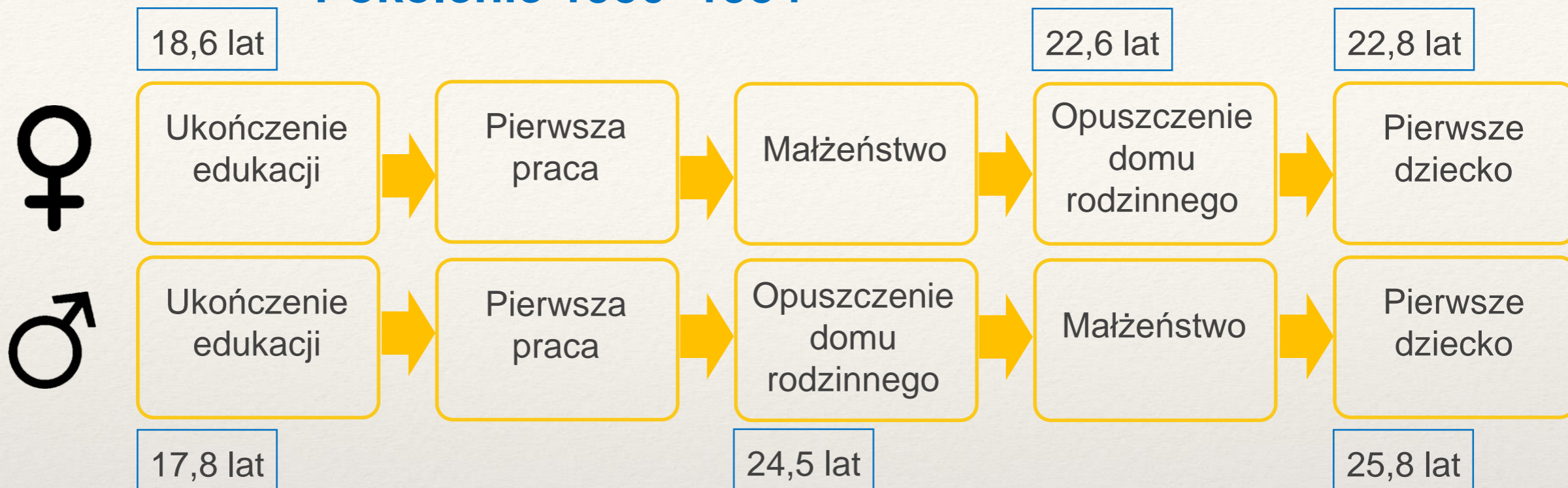
WSPIERANIE
AKTYWNOŚCI
ZAWODOWEJ

BEZPIECZEŃSTWO
MIESZKAŃCÓW

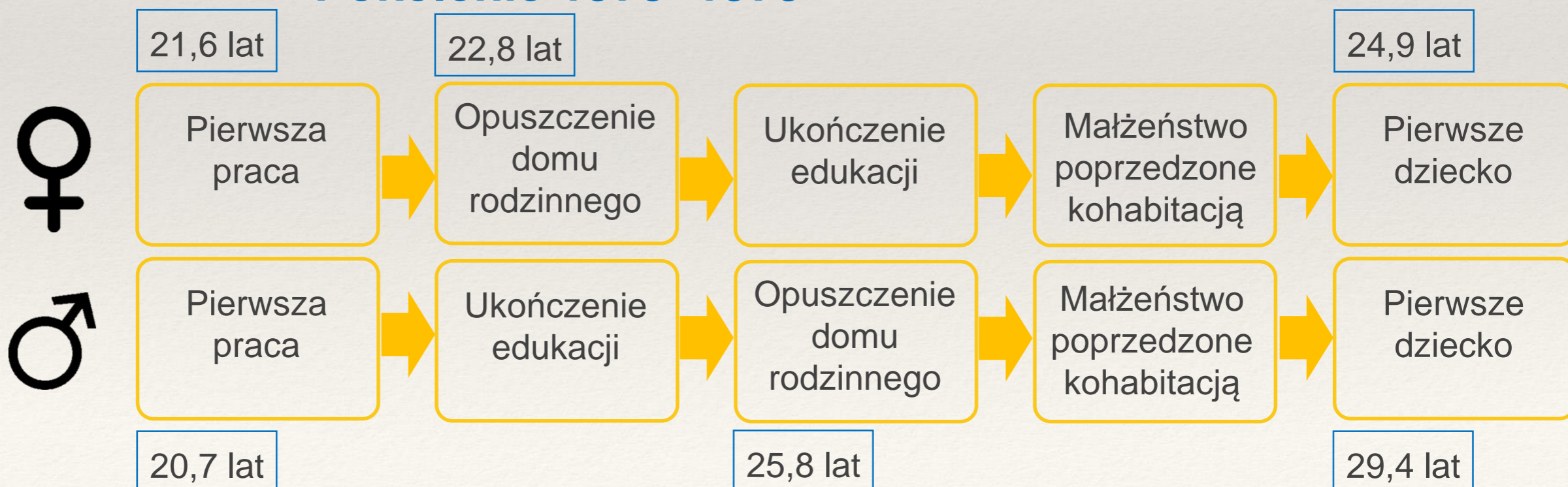


Przechodzenie w dorosłość

Pokolenie 1950–1954

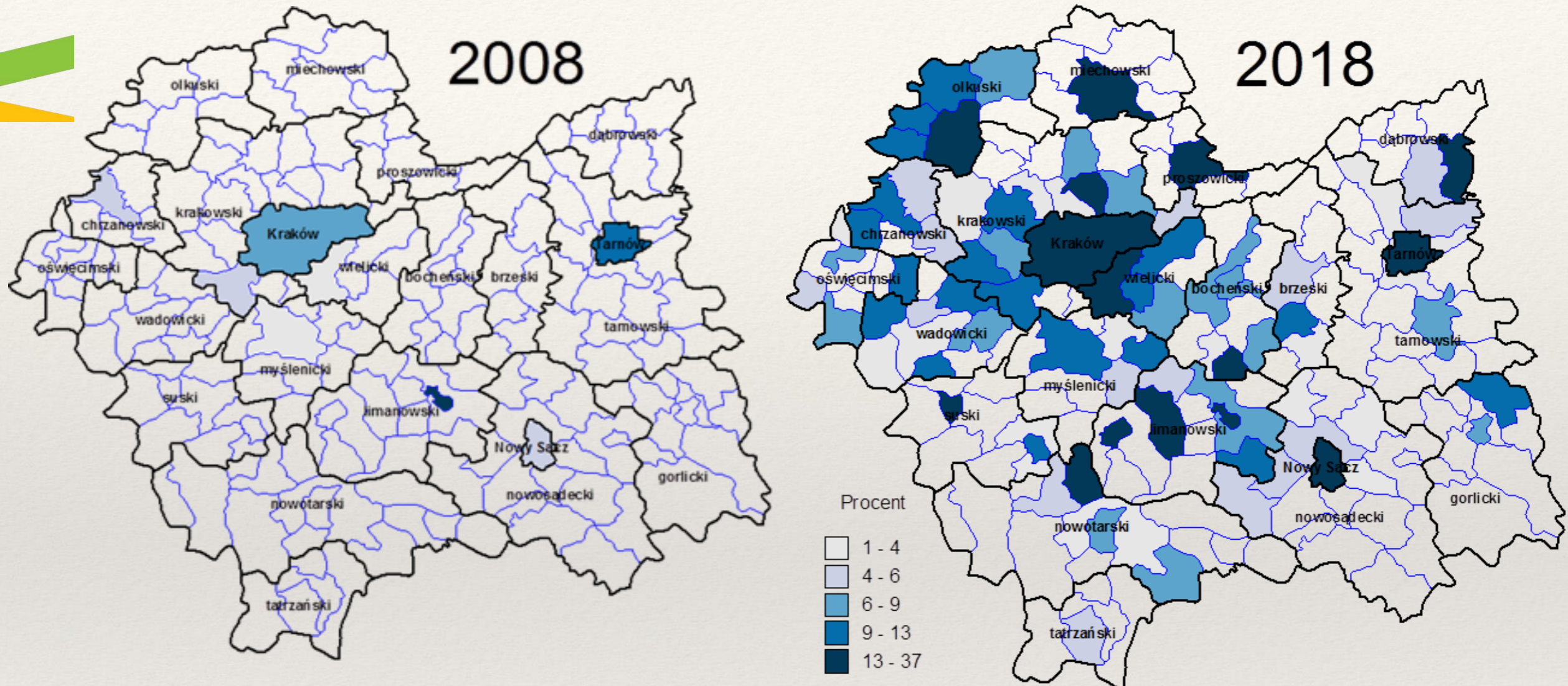


Pokolenie 1975–1979



Opieka nad dziećmi

Odsetek dzieci do lat trzech objętych opieką żłobkową

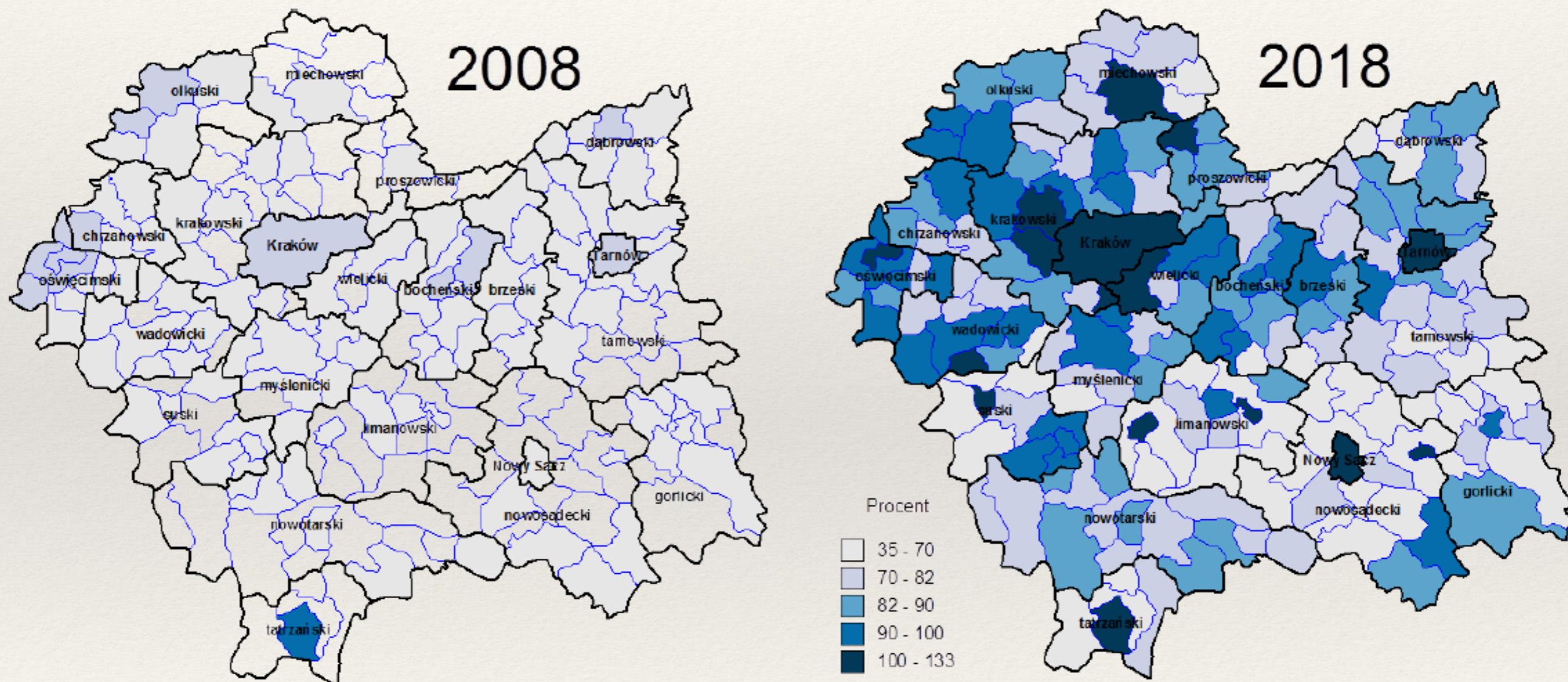


Źródło: opracowanie własne na podstawie danych GUS

Małopolska Niania

- pilotaż projektu (2017 r.) – 92 rodziny z 23 gmin
 - 2. edycja projektu (1.08.2018 r. – 30.09.2021 r.) – minimum 650 rodziców/opiekunów dzieci do lat 3
- ➔ wsparcie rodzin
aktywizacja bezrobotnych

Odsetek dzieci w wieku 3–5 lat objętych wychowaniem przedszkolnym



Źródło: opracowanie własne na podstawie danych GUS

Wsparcie rodziny

MAŁOPOLSKA

Miejsca w placówkach wsparcia dziennego na 1 tys. osób od 7 do 18 lat w 2018 r.


Wczesne wspomaganie rozwoju



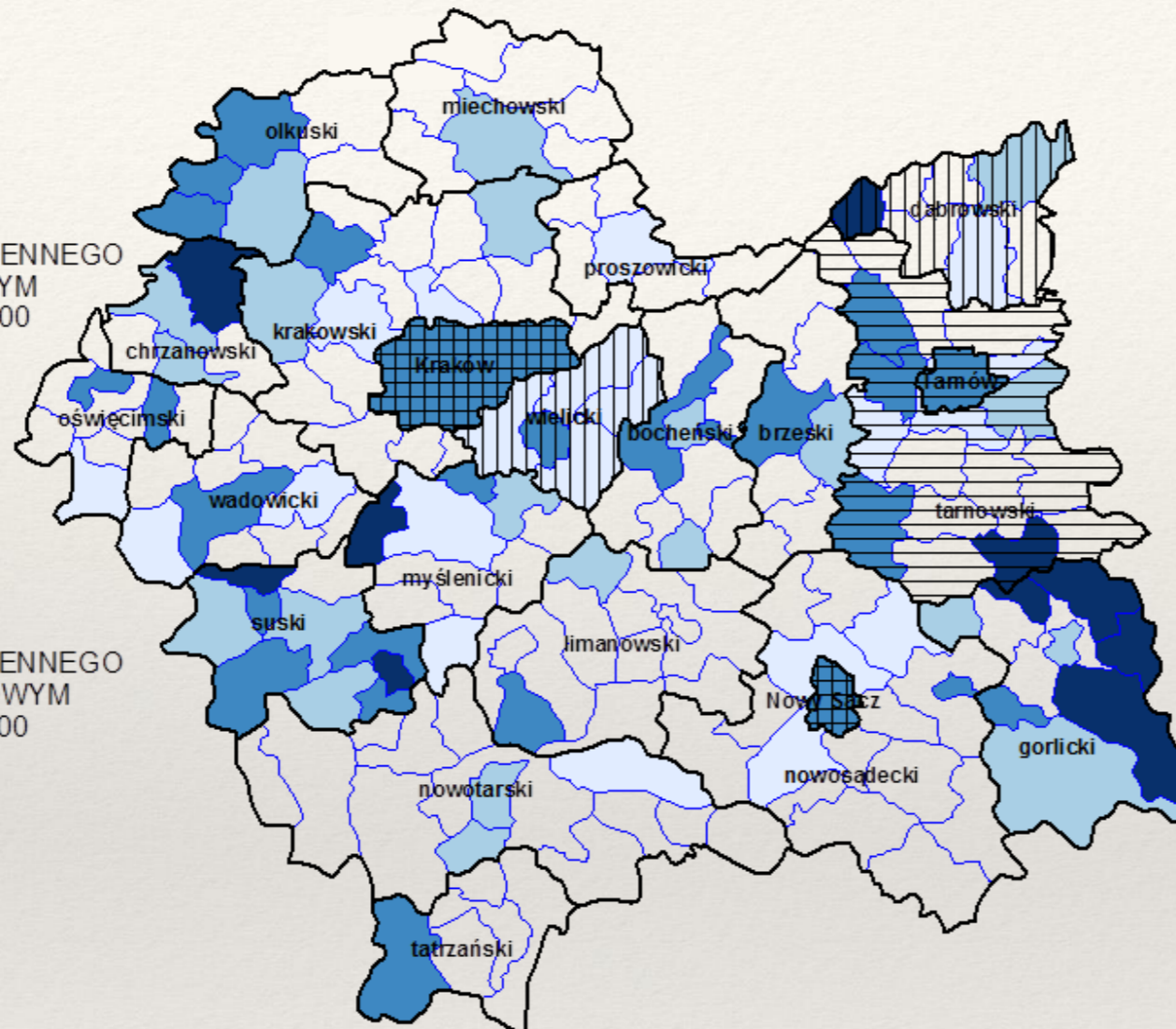
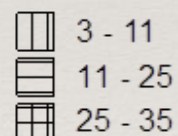
ale:

- zróżnicowana dostępność w regionie
- „rozproszenie” pomocy
- czas oczekiwania
- brak ciągłości wsparcia

OŚRODKI WSPARCIA DZIENNEGO
O ZASIĘGU GMINNYM
Liczba miejsc na 1000
dzieci i młodzieży
w wieku 7-18 lat



OŚRODKI WSPARCIA DZIENNEGO
O ZASIĘGU POWIATOWYM
Liczba miejsc na 1000
dzieci i młodzieży
w wieku 7-18 lat



Źródło: opracowanie własne na podstawie danych GUS, ROPS



253,9 tys.

małopolskich rodzin objętych programem w 2018 r.

58% pobierało świadczenia na 1. dziecko



Kluczowe wyzwania i działania

▶ **Godzenie obowiązków opiekuńczo-wychowawczych z zawodowymi**

▶ **Pomoc rodzinom zagrożonym ubóstwem i wykluczeniem społecznym, oraz wyrównywanie szans edukacyjnych dzieci**

▶ **Stworzenie kompleksowego systemu w zakresie wczesnego wspomagania rozwoju dziecka.**

- **Poradnictwo rodzinne** i programy edukacyjne dla rodziców.
- **Usługi opiekuńcze nad dziećmi do lat 3**, w tym dziećmi z dysfunkcjami rozwojowymi i z niepełnosprawnościami.
- **Usługi środowiskowe** wspierających funkcjonowanie rodziny (w tym w formie PWD).
- Oferta **kulturalna, sportowa i rekreacyjna** dla rodzin.
- **Profilaktyka przemocy w rodzinie.**
- **Wartości i kompetencje uniwersalne.**
- **Infrastruktura i wyposażenie placówek** wychowania przedszkolnego oraz szkół podstawowych i średnich.
- **Edukacja dostosowana do indywidualnych potrzeb uczniów:**
 - wsparcie psychologiczne i pedagogiczne, oferta zajęć dodatkowych, likwidowanie barier w dostępie do edukacji, wsparcie uczniów zdolnych oraz o specjalnych potrzebach edukacyjnych.
- **Rozwijanie i sieciowanie usług** wczesnego wspomagania rozwoju dziecka.

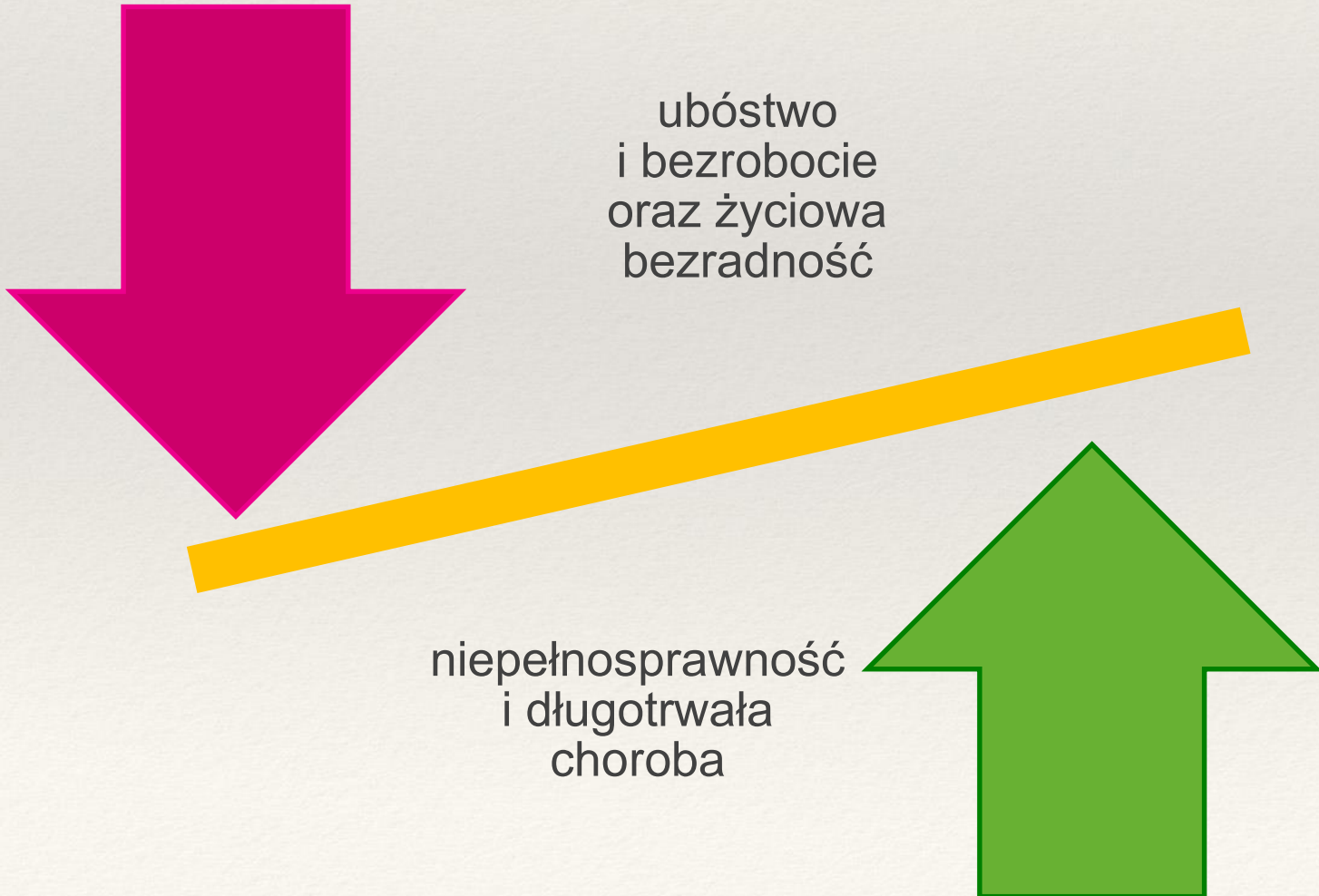
Wsparcie osób niepełnosprawnych

W 2018 r. **162,4 tys.**

Małopolan korzystało
z systemu pomocy społecznej

4,8% ogółu (o 74 tys. osób mniej niż
w 2012 r.)

W latach 2012–2018 zmieniły się przyczyny korzystania z pomocy społecznej:



ubóstwo
i bezrobocie
oraz życiowa
bezradność

niepełnosprawność
i długotrwała
choroba

Preferowane formy pomocy do osób ubogich:

- ▶ pomoc w znalezieniu pracy,
- ▶ pielęgnacja osób niepełnosprawnych i przewlekle chorych,
- ▶ zwiększenie dostępności do bezpłatnych usług medycznych,
- ▶ pomoc w prowadzeniu gospodarstwa domowego osobom starszym oraz
- ▶ zasiłki pieniężne.

Opieka nad osobami starszymi i osobami z niepełnosprawnością



Wzrost udziału osób w wieku poprodukcyjnym
16,1% (2008 r.)
20,0% (2018 r.)

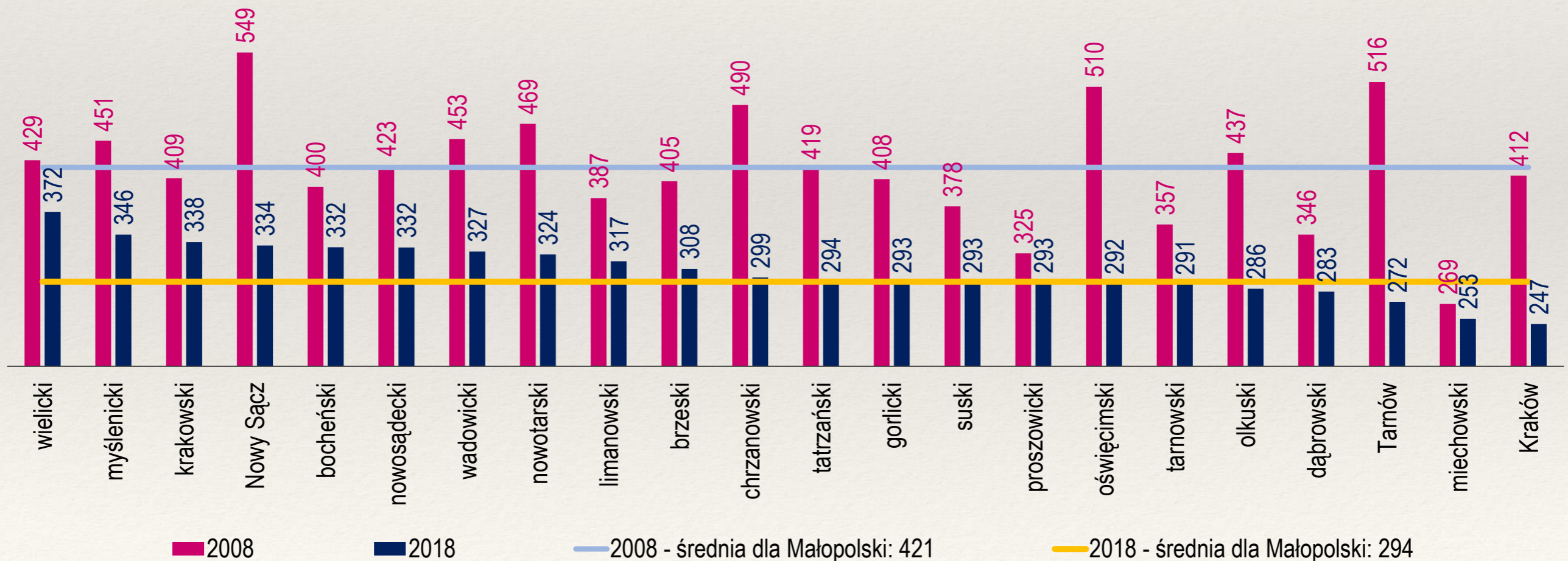


Co trzecia osoba 65+ ma problemy z wykonaniem codziennych czynności związanych z samoobsługą.



Niemal co druga osoba 70+ to osoba z niepełnosprawnością.

Potencjał pielęgnacyjny w latach 2008 i 2018





Kluczowe wyzwania i działania

► Stworzenie systemowych rozwiązań w zakresie **aktywności społecznej i zawodowej osób starszych i osób z niepełnosprawnościami**

- wykorzystanie ich potencjału
- zapobieganie wycofywaniu się przez nich lub wypychaniu ich z życia społecznego i zawodowego.

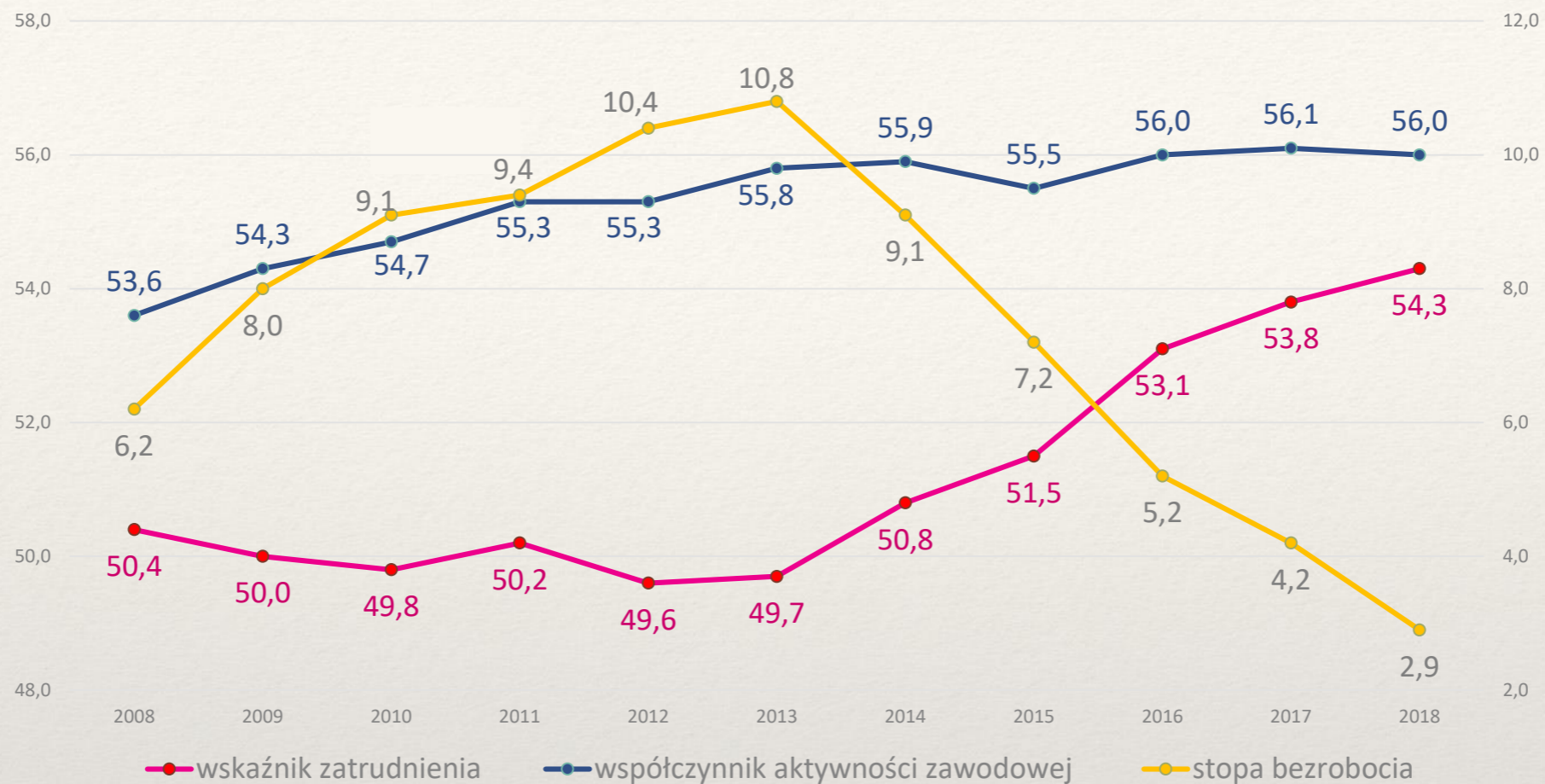
► Dostęp do **wysokiej jakości i przystępnych cenowo usług asystencko-opiekuńczych:**

- dla osób potrzebujących pomocy w samodzielnym funkcjonowaniu
- wsparcie dla nieformalnych opiekunów osób zależnych.

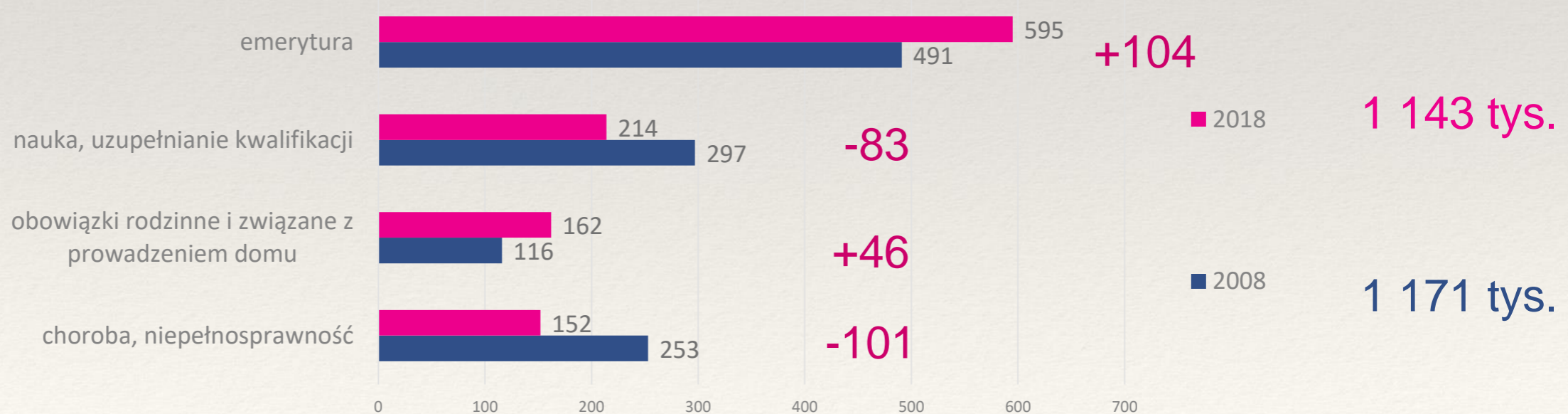
- **Środowiskowe formy aktywizacji i wsparcia**, uwzględniające różne potrzeby osób, w zależności od ich kondycji psychofizycznej.
- Wsparcie istniejących oraz tworzenie nowych **placówek pobytu dziennego oraz opieki całodobowej** (w tym domów pomocy społecznej, rodzinnych domów pomocy itp.).
- **Działania edukacyjne** służące podnoszeniu świadomości zdrowotnej społeczeństwa oraz promocji zdrowego stylu życia.
- Kompleksowa **opieka medyczna i usługi pielęgnacyjne** dla osób w starszych.
- Usługi **opieki wytchnieniowej**, wsparcia psychologicznego itp.

Wspieranie aktywności zawodowej

Wskaźniki rynku pracy w latach 2008 i 2018



Przyczyny bierności zawodowej w latach 2008 i 2018





Kluczowe wyzwania i działania

▶ **Aktywizacja zawodowa rezerw kapitału ludzkiego** spośród osób w wieku produkcyjnym biernych zawodowo.

▶ **Przeciwdziałanie zjawisku ubóstwa pracujących** dla poprawy spójności społecznej.

▶ **Lepsze wykorzystanie potencjału imigrantów** na rynku pracy.

- Działania adresowane do kobiet, osób niepełnosprawnych, osób w wieku 50+, młodych (NEETs), długotrwale bezrobotnych, osób odchodzących z rolnictwa.
- Aktywizacja poprzez uzyskanie zatrudnienia, które stwarza perspektywę awansu społecznego.
- Wsparcie osób z deficytami w zakresie kompetencji społeczno-zawodowych, poszukujące lepszej jakości zatrudnienia.
- Poprawa mobilności zawodowej oraz przeciwdziałanie przedwczesnemu opuszczaniu rynku pracy przez osoby pracujące.
- Poprawa dostępności i kompleksowości wsparcia.
- Wdrażanie przez pracodawców rozwiązań z zakresu zarządzania wiekiem i kompetencjami pracowników.
- Promowanie i upowszechnianie elastycznych form świadczenia pracy.
- Integracja społeczno-zawodowa imigrantów .



PARTYCYPACJA SPOŁECZNA I KONSULTACJE PROJEKTU STRATEGII

Co robimy?



Konsultacje społeczne i proces uspołeczniania SRWM 2030



FORMULARZ zgłaszania uwag do projektu Strategii Rozwoju Województwa „Małopolska 2030” dostępny na stronie www.strategia2030.malopolska.pl

Termin na przesyłanie uwag: 25 września – 31 grudnia 2019 r.



BANK PROJEKTÓW PONADLOKALNYCH – II NABÓR

Termin na przesyłanie projektów: 25 września – 31 grudnia 2019 r.



KONKURS DLA MIESZKAŃCÓW

Pomysł na hasło Strategii „Małopolska 2030”

*Termin na przesyłanie propozycji:
18 października – 18 listopada 2019 r.*



II edycja debat regionalnych

Wstępna propozycja organizacji w 5 lokalizacjach w Małopolsce

Terminy spotkań: styczeń – marzec 2020 r.



SPOTKANIA z gremiami doradczymi, zarządami sąsiednich województw (śląskim, podkarpackim i świętokrzyskim) oraz władzami Kraju Preszowskiego i Kraju Żylińskiego



